



SMART
HOME
LIGHTS

D | Montageanleitung • GB | Fitting instructions

833605

230V/50Hz~
1x LED-Board 24V DC / 28W
nicht wechselbar / not changeable

 2,4GHz
10dBm



28 W
3.000 lm



33 W
1 1/2 50 l{

t 20.000 h

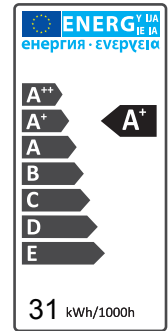
T_K 2.700-5.000 K

 15.000 x

 <0,5 s



dimmable with rrc



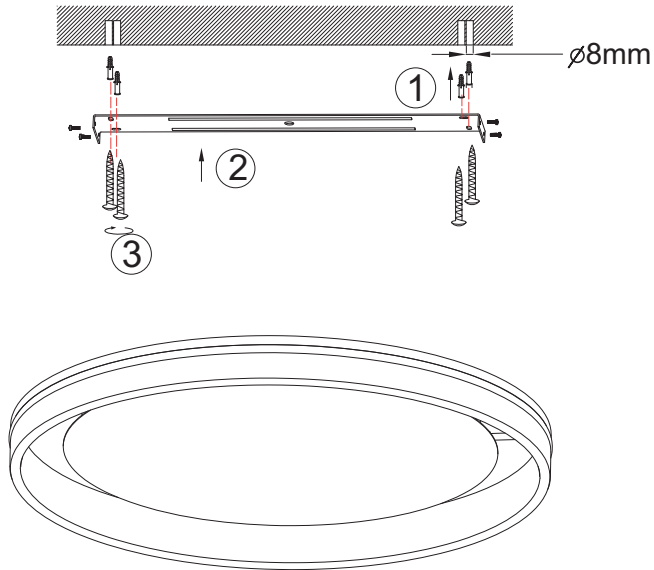
AAA, 1,5V

Inkl. Funkfernbedienung
Incl. radio remote control



1 | Montage / fitting

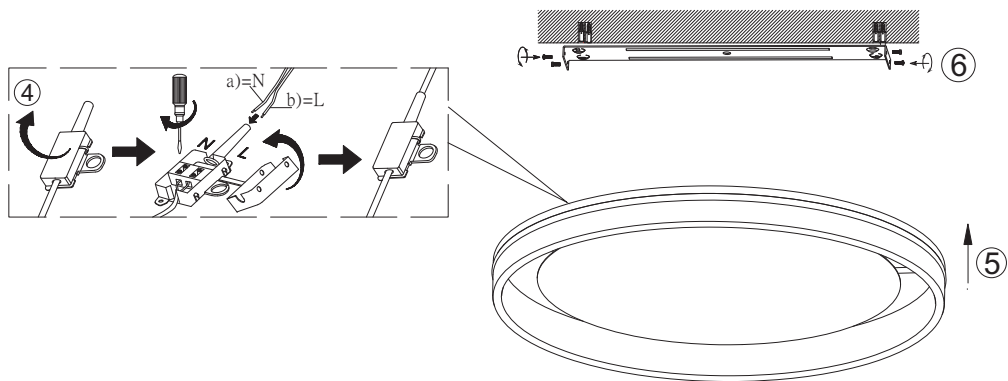
als Deckenleuchte
as ceiling light



2 | Elektrischer Anschluss/ electrical connection

230 Volt/50Hz ~ Anschluss

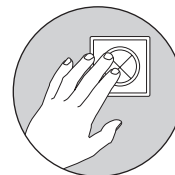
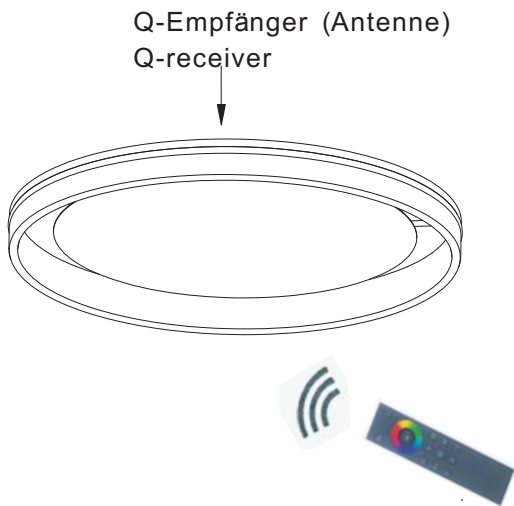
230 Voltage/50Hz ~ connection



3 | Fernbedienung anlernen /teach remote control

Siehe Q-Fernbedienungsanleitung

See Q-remote control manual



- ⑦ Leuchte einschalten
Switch on the lamp



- ⑧ Bedienungsanleitung
lesen
Read instruction
manual

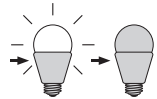

- ⑨ Q-Fernbedienung
anlernen
Teach Q-remote
control



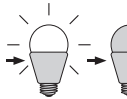
Reset

Rückstellen der Leuchte auf Werkseinstellung
Reset the lamp, factory new

5 x on/off



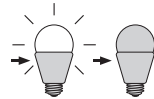
5-10 sec. 1-2 sec.



1-2 sec.



1-2 sec.



1-2 sec.



Das Gerät erfüllt die grundlegenden Anforderungen der Richtlinie 2014/53/EU (Radio Equipment Directive) des Europäischen Parlaments und des Rates der europäischen Union vom 16.04.2014 über Funkanlagen. Die vollständige Konformitätserklärung kann bei der unten stehenden Internet-Adresse aufgerufen werden.

This device fulfils the fundamental requirements of Directive 2014/53/EU (Radio Equipment Directive) of the European Parliament and of the Council of the European Union dated 16.04.2014 on items of radio equipment. The full declaration of conformity can be accessed at the Internet-address given below.

Paul Neuhaus

Paul Neuhaus GmbH
Olakenweg 36 · D-59457 Werl

Telefon: +49 (0) 2922-97 21-0

Telefax: +49 (0) 2922-97 21-9120

E-mail: kundenservice@neuhaus-group.de

<https://scm.paul-neuhaus.de/public/conformity/>