

150.00 mm

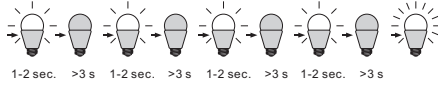
150.00 mm

Reset

Rückstellen der Leuchte auf Werkseinstellung
Reset the lamp, factory new



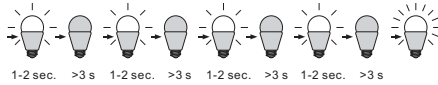
5 x on/off



1-2 sec. >3 s 1-2 sec. >3 s 1-2 sec. >3 s 1-2 sec. >3 s



5 x on/off



1-2 sec. >3 s 1-2 sec. >3 s 1-2 sec. >3 s 1-2 sec. >3 s

Das Gerät erfüllt die grundlegenden Anforderungen nach Artikel 3 der Richtlinie 2014/53/EG des Europäischen Parlaments und des Rates vom 16.04.2014 über Funkanlagen und Telekommunikations-einrichtungen und die gegenseitige Anerkennung ihrer Konformität. Die vollständige Konformitätserklärung kann bei der unten angegebenen Adresse angefordert werden.

Bitte geben Sie bei technischen Fragen die Chargennummer (xxxx-xx-xx-xxxx-xxx) an. Diese finden Sie auf dem Typenschild.
Please let us know the batch number (xxxx-xx-xx-xxxx-xxx) for any technical questions. This can be found on the rating label.
Lors de demande d'assistance technique, veuillez indiquer le numéro du lot (xxxx-xx-xx-xxxx-xxx). Celui-ci se trouve sur la plaque d'identification.

05/2016

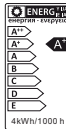
Paul Neuhaus GmbH
Olakenweg 36
59467 Werd
Telefon: +49 (0) 2922-9721-0
Telefax: +49 (0) 2922-9721-9120
E-mail: info@neuhaus-group.de
www.neuhaus-group.de



828952

230V / 50 Hz~
2x 3W LED-Board
nicht wechselbar / not changeable

W	2 x 3W
LED-Board	
lm	230 Lumen
t	25.000 h
Tk	3.000 Kelvin/RGBW
Ⓢ	15.000 x
Ⓢ	<1s
Ⓢ	dimnable with rrc



+ AAA, 1,5V



Inkl. Funkfernbedienung
Incl. radio remote control

Montage

Lampe anschließen
Connecting lamp



Bedienungsanleitung
Instruction Manual