



D | Montageanleitung · GB | Fitting instructions

833600

230V / 50Hz~
1x LED-Board 24V DC / 39W
nicht wechselbar / not changeable

 2,4 GHz
10 dBm

LED

39 W
4.000 lm



45 W
1.550 lm

t 20.000 h

T_K 2.700-5.000 K



15.000 x



<0,5 s



dimmable with rrc



4x



4x



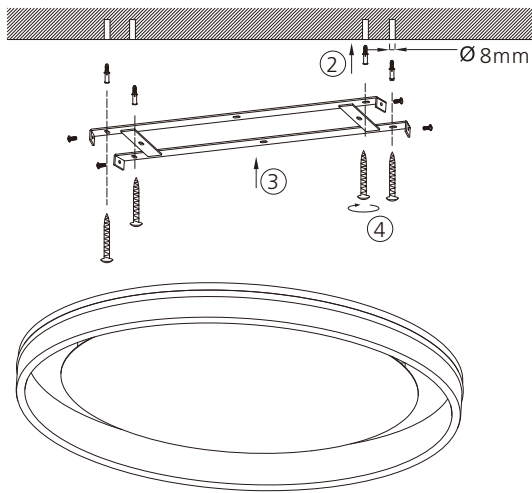
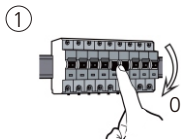
AAA, 1,5V

Inkl. Funkfernbedienung
Incl. radio remote control



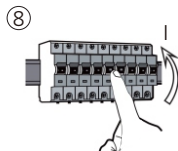

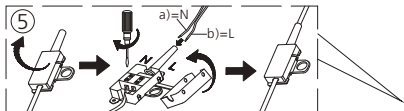
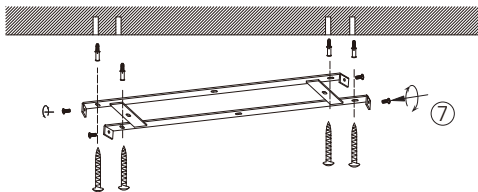
1 | Montage / fitting

als Deckenleuchte
as ceiling light



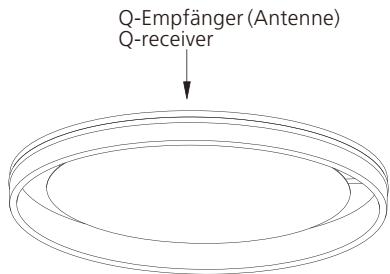
2 | Elektrischer Anschluss / electrical connection

230 Volt / 50Hz-Anschluss
230 voltage / 50Hz-connection



3 | Fernbedienung anlernen / teach remote control

Siehe Q-Fernbedienungsanleitung
See Q-remote control manual



11 Q-Fernbedienung
anlernen
Teach Q-remote
control



9 Leuchte einschalten
Switch on the lamp



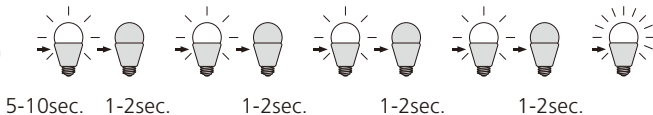
10 Bedienungsanleitung
lesen
Read instruction
manual



Reset

Rückstellen der Leuchte auf Werkseinstellung
Reset the lamp, factory new

5xon/off



Das Gerät erfüllt die grundlegenden Anforderungen der Richtlinie 2014/53/EU (Radio Equipment Directive) des Europäischen Parlaments und des Rates der europäischen Union vom 16.04.2014 über Funkanlagen.

Die vollständige Konformitätserklärung kann bei der untenstehenden Internet-Adresse aufgerufen werden.

This device fulfils the fundamental requirements of Directive 2014/53/EU (Radio Equipment Directive) of the European Parliament and of the Council of the European Union dated 16.04.2014 on items of radio equipment.

The full declaration of conformity can be accessed at the Internet-address given below.

Paul Neuhaus

Paul Neuhaus GmbH
Olakenweg 36 · D-59457 Werl
Telefon: +49(0)2922-9721-0
Telefax: +49(0)2922-9721-9120
E-Mail: Kundenservice@neuhaus-group.de
<https://scm.paul-neuhaus.de/public/conformity/>